

Festival Home

Baldanzi & Novelli / 1987

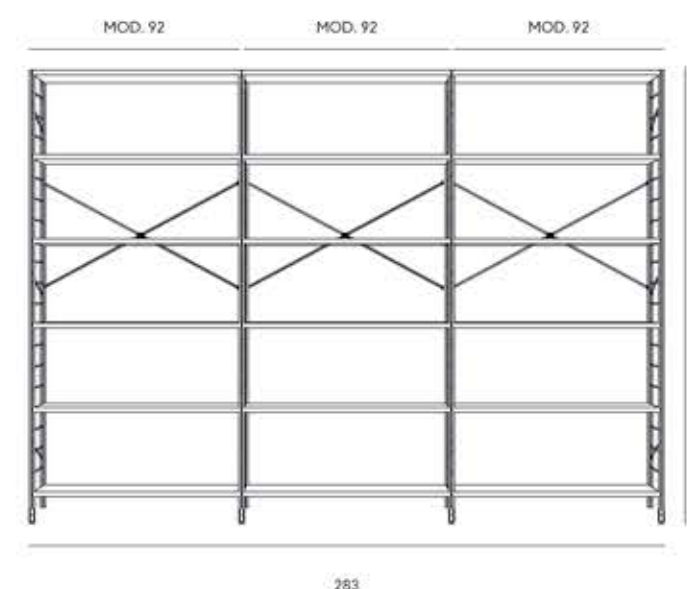
CASAMANIA

Cad models
High resolution images
Warranty terms
Assembly instructions
Product sheet
Technical sheet



NEED HELP? orders@horm.it

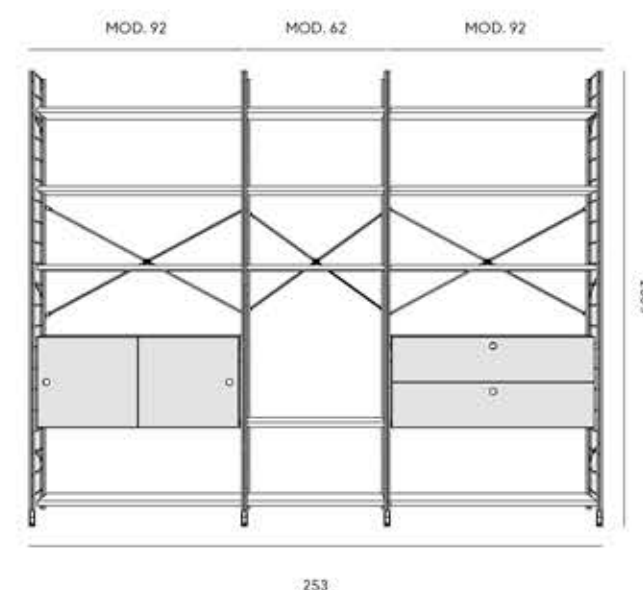
FESTIVAL HOME



EXAMPLE #01

Melaminico bianco
White melaminic
Mélamine blanche
Weißes Melamin
Melaminico bianco

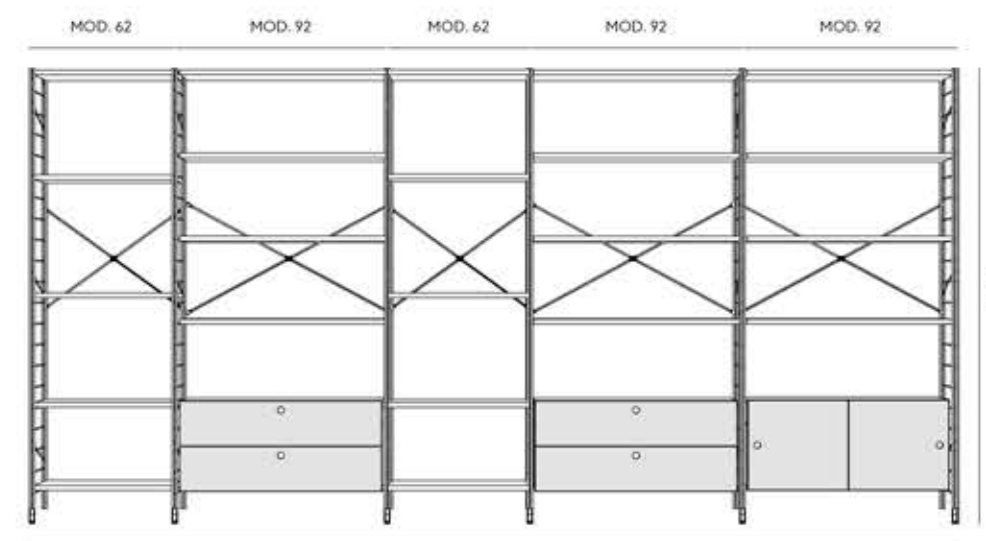
Melaminico noce
Melaminic walnut
Mélaminé noyer
Melamin-Nussbaum
Melamina nogal



EXAMPLE #02

Melaminico bianco
White melaminic
Mélamine blanche
Weißes Melamin
Melaminico bianco


Melaminico noce
Melaminic walnut
Mélaminé noyer
Melamin-Nussbaum
Melamina nogal



EXAMPLE #03

Melaminico bianco
White melaminic
Mélamine blanche
Weißes Melamin
Melaminico bianco

Melaminico noce
Melaminic walnut
Mélaminé noyer
Melamin-Nussbaum
Melamina nogal



Libreria modulare per uso residenziale.

Modular bookshelf for residential use.

Étagère modulaire pour usage résidentiel.

Modulares Bücherregal für den privaten Gebrauch.

Estantería modular para uso residencial.

MATERIALI
Montanti in metallo verniciato bianco o nero. Ripiani in melaminico bianco o noce effetto legno. Contenitori con ante scorrevoli o con cassetti in melaminico bianco o noce effetto legno. Piedini in plastica bianca o nera.

MATERIALS
Uprights in white or black painted metal. Shelves in white melamine or walnut with wood effect. Containers with sliding doors or with drawers in white melamine or walnut with wood effect. Feet in white or black plastic.

MATÉRIAUX
Montants en métal laqué blanc ou noir. Étagères en mélaminé blanc ou noyer avec effet bois. Récipients avec portes coulissantes ou avec tiroirs en mélaminé blanc ou noyer avec effet bois. Pieds en plastique blanc ou noir.

MATERIALIEN
Ständer aus weiß oder schwarz lackiertem Metall. Regale aus weißem Melamin oder Nussbaum mit Holzeffekt. Container mit Schiebetüren oder mit Schubladen aus weißem Melamin oder Nussbaum mit Holzoptik. Füße aus weißem oder schwarzem Kunststoff.

MATERIALES
Montantes en metal pintado blanco o negro. Estantes en melamina blanca o nogal con efecto madera. Contenedores con puertas correderas o con cajones en melamina blanca o nogal con efecto madera. Pies de plástico blanco o negro.

COME PROGETTARE LA LIBRERIA

HOW TO DESIGN THE BOOKSHELF

COMMENT CONFIGURER L'ÉTAGÈRE

WIE MAN DIE BIBLIOTHEK KONFIGURIERT

CÓMO DISEÑAR LA ESTANTERÍA

» **STEP 01** / sviluppare la composizione in lunghezza con i moduli 62 o 92. Prevedere obbligatoriamente una crociera per ogni modulo.

» **STEP 01** / develop the bookcase in length using modules 62 or 92. It is mandatory to use a cross bar for each module.

» **STEP 01** / développer la bibliothèque en longueur en utilisant les modules 62 ou 92. Il est obligatoire d'utiliser une barre transversale pour chaque module.

» **STEP 01** / entwickelt das Bücherregal in der Länge mit den Modulen 62 oder 92. Es ist zwingend erforderlich, für jedes Modul 62 oder 92 eine Traverse zu verwenden.

» **STEP 01** / desarrollar la librería en longitud utilizando los módulos 62 o 92. Es obligatorio utilizar una barra transversal para cada módulo.

» **STEP 02** / sviluppare la composizione in altezza selezionando tra i quattro montanti disponibili: B1, B2, B3, B4. Una sola profondità disponibile: 33.5 cm.

» **STEP 02** / develop the bookcase in height by choosing from the four available uprights: B1, B2, B3, B4. Only one depth available: 33.5 cm.

» **STEP 02** / développe la bibliothèque en hauteur en choisissant parmi les quatre montants disponibles : B1, B2, B3, B4. Une seule profondeur disponible : 33.5 cm.

» **STEP 02** / entwickelt das Bücherregal in der Höhe, indem es aus den vier verfügbaren Pfosten wählt: B1, B2, B3, B4. Nur eine Tiefe verfügbar: 33.5 cm.

» **STEP 02** / desarrolle la estantería en altura eligiendo entre los cuatro montantes verticales disponibles: B1, B2, B3, B4. Sólo hay una profundidad disponible: 33.5 cm.

» **STEP 03** / scegliere i ripiani e i contenitori. Questi ultimi sono disponibili solo per i moduli 92

» **STEP 03** / choose the shelves and containers. The latter are only available for modules 92

» **STEP 03** / choisir les étagères et les unités de rangement. Ces derniers ne sont disponibles que pour les modules 92

» **STEP 03** / wählt die Regale und Behälter aus. Letztere sind nur für die Module 92 verfügbar.

» **STEP 03** / elija los estantes y los contenedores. Estos últimos sólo están disponibles para los módulos 92